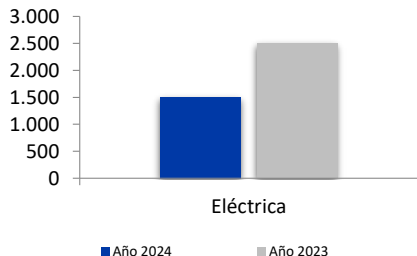
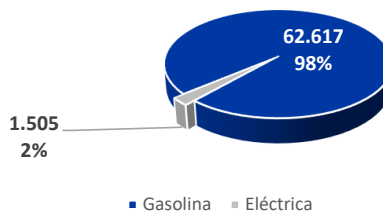


MATRICULACIONES VEHÍCULOS POR TIPO DE PROPULSIÓN

MOTOCICLETAS



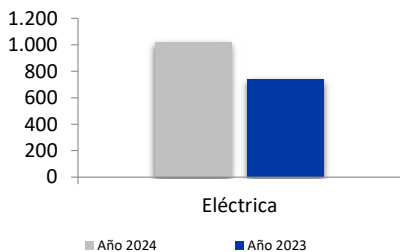
Acumulado



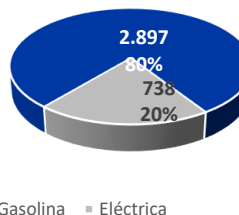
MOTOCICLETAS

	Abril				Enero-Abril			
	Matr. 2024	% / total	Matr. 2023	% Δ aa.	Matr. 2024	% / total	Matr. 2023	% Δ aa.
Gasolina	18.686	97,8%	14.757	26,6%	62.617	97,7%	56.615	10,6%
Eléctrica	428	2,2%	830	-48,4%	1.505	2,3%	2.496	-39,7%
TOTAL	19.114		15.587	22,6%	64.122		59.111	8,5%

CICLOMOTORES



Acumulado



CICLOMOTORES

	Abril				Enero-Abril			
	Matr. 2024	% / total	Matr. 2023	% Δ aa.	Matr. 2024	% / total	Matr. 2023	% Δ aa.
Gasolina	737	71,3%	678	8,7%	2.897	79,7%	2.764	4,8%
Eléctrica	297	28,7%	279	6,5%	738	20,3%	1.017	-27,4%
TOTAL	1.034		957	8,0%	3.635		3.781	-3,9%