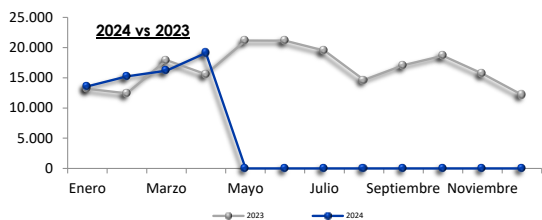
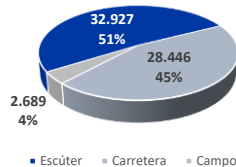


RESUMEN DE MERCADO

Mercado de Motocicletas



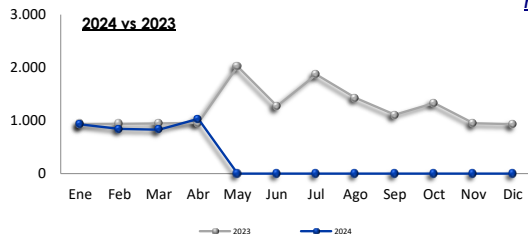
Acumulado 2023



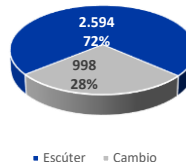
MOTOCICLETAS

Segmento	Abril				Enero-Abril			
	Matr. 2024	% / total	Matr. 2023	% Δ aa.	Matr. 2024	% / total	Matr. 2023	% Δ aa.
Escúter	9.863	51,6%	8.744	12,8%	32.927	172,3%	31.560	4,3%
Carretera	8.650	45,3%	6.336	36,5%	28.446	148,8%	24.812	14,6%
Campo	582	3,0%	499	16,6%	2.689	14,1%	2.673	0,6%
Sin Segmento	19	0,1%	8		60	0,3%	66	
Totales	19.114		15.587	22,6%	64.122		59.111	8,5%

Mercado de Ciclomotores



Acumulado 2023



CICLOMOTORES

Segmento	Abril				Enero-Abril			
	Matr. 2024	% / total	Matr. 2023	% Δ aa.	Matr. 2024	% / total	Matr. 2023	% Δ aa.
Escúter	763	73,8%	778	-1,9%	2.594	250,9%	2.976	-12,8%
Cambio	256	24,8%	155	65,2%	998	96,5%	725	37,7%
Sin Segmento	15		24		43		80	
Totales	1.034		957	8,0%	3.635		3.781	-3,9%

Otros vehículos ligeros (categoría L)



Otros vehículos ligeros (categoría L)

Segmento	Abril				Enero-Abril			
	Matr. 2024	% / total	Matr. 2023	% Δ aa.	Matr. 2024	% / total	Matr. 2023	% Δ aa.
Triciclos	371	33,4%	370	0,3%	1.081	27,8%	1.144	-5,5%
Cuadriciclos	724	65,2%	560	29,3%	2.782	71,5%	2.352	18,3%
Sin Segmento	16		13		26		48	
Totales	1.111		943	17,8%	3.889		3.544	9,7%